



УПРАВЛЕНИЕ ФЕДЕРАЛЬНОЙ СЛУЖБЫ
ГОСУДАРСТВЕННОЙ СТАТИСТИКИ
ПО СВЕРДЛОВСКОЙ ОБЛАСТИ
И КУРГАНСКОЙ ОБЛАСТИ

Демография организаций Свердловской области



в июле 2023 года



УПРАВЛЕНИЕ ФЕДЕРАЛЬНОЙ СЛУЖБЫ
ГОСУДАРСТВЕННОЙ СТАТИСТИКИ
ПО СВЕРДЛОВСКОЙ ОБЛАСТИ
И КУРГАНСКОЙ ОБЛАСТИ

Демография организаций

Свердловской области

в июле 2023 года

01

В РАЗРЕЗЕ ВИДОВ ЭКОНОМИЧЕСКОЙ
ДЕЯТЕЛЬНОСТИ

02

В РАЗРЕЗЕ МУНИЦИПАЛЬНЫХ ОБРАЗОВАНИЙ

03

В РАЗРЕЗЕ ФОРМ СОБСТВЕННОСТИ

04

В РАЗРЕЗЕ ОРГАНИЗАЦИОННО-ПРАВОВЫХ ФОРМ

05

ЕСТЕСТВЕННЫЙ ПРИРОСТ ОРГАНИЗАЦИЙ





КОЭФФИЦИЕНТ РОЖДАЕМОСТИ ОРГАНИЗАЦИЙ

В РАЗРЕЗЕ ВИДОВ ЭКОНОМИЧЕСКОЙ ДЕЯТЕЛЬНОСТИ (НА 1000 ОРГАНИЗАЦИЙ)

Показатели прироста организаций

к июлю 2022 года

Добыча полезных ископаемых

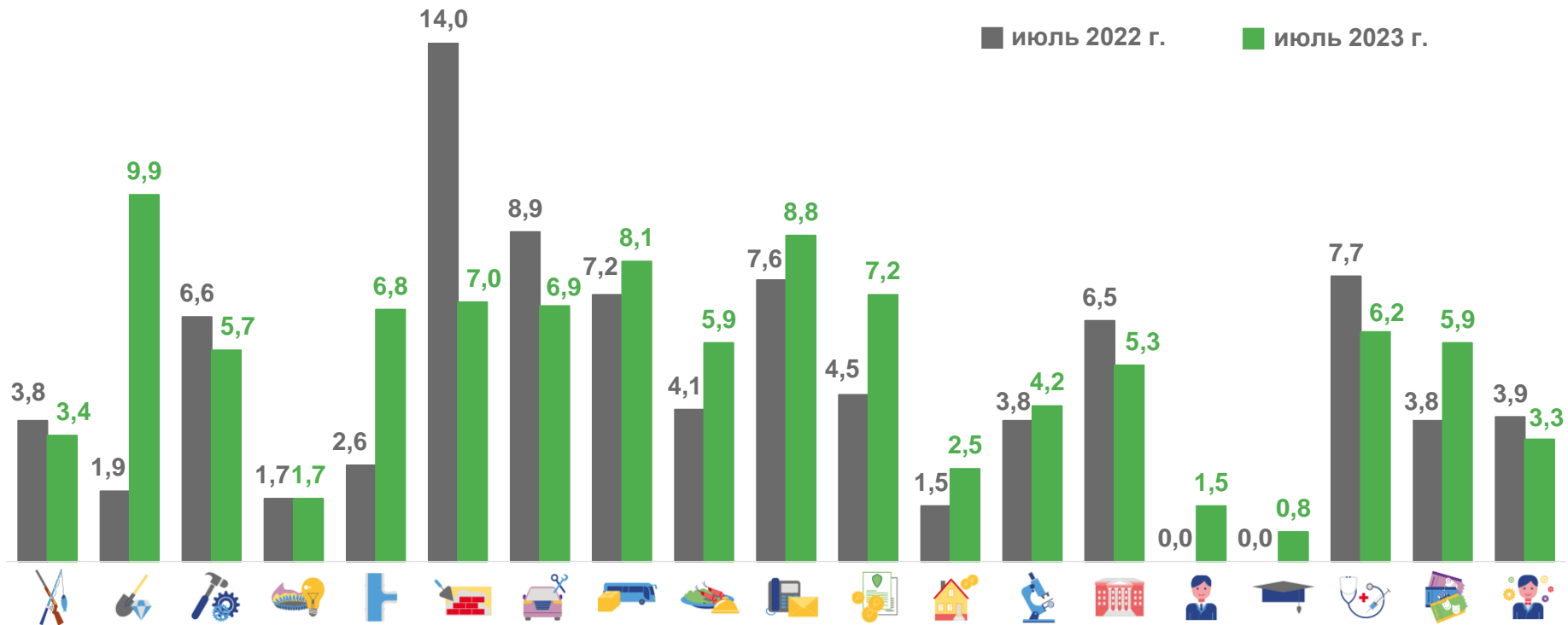
8,0‰

наибольший коэффициент

Строительство

-7,0‰

наименьший коэффициент



Сельское, лесное хозяйство, охота, рыболовство и рыбоводство

Добыча полезных ископаемых

Обрабатывающие производства

Обеспечение электрической энергией, газом и паром; кондиционирование воздуха

Водоснабжение; водоотведение, организация сбора и утилизации отходов, деятельность по ликвидации загрязнений

Строительство

Торговля оптовая и розничная; ремонт автотранспортных средств и мотоциклов

Транспортировка и хранение

Деятельность гостиниц и предприятий общественного питания

Деятельность в области информации и связи

Деятельность финансовая и страховая

Деятельность по операциям с недвижимым имуществом

Деятельность профессиональная, научная и техническая

Деятельность административная и сопутствующие дополнительные услуги

Государственное управление и обеспечение военной безопасности; социальное обеспечение

Образование

Деятельность в области здравоохранения и социальных услуг

Деятельность в области культуры, спорта, организации досуга и развлечений


Предоставление прочих видов услуг



КОЭФИЦИЕНТ ОФИЦИАЛЬНОЙ ЛИКВИДАЦИИ ОРГАНИЗАЦИЙ В РАЗРЕЗЕ ВИДОВ ЭКОНОМИЧЕСКОЙ ДЕЯТЕЛЬНОСТИ (НА 1000 ОРГАНИЗАЦИЙ)


Показатели убыли организаций

к июлю 2022 года

 Деятельность гостиниц и предприятий общественного питания

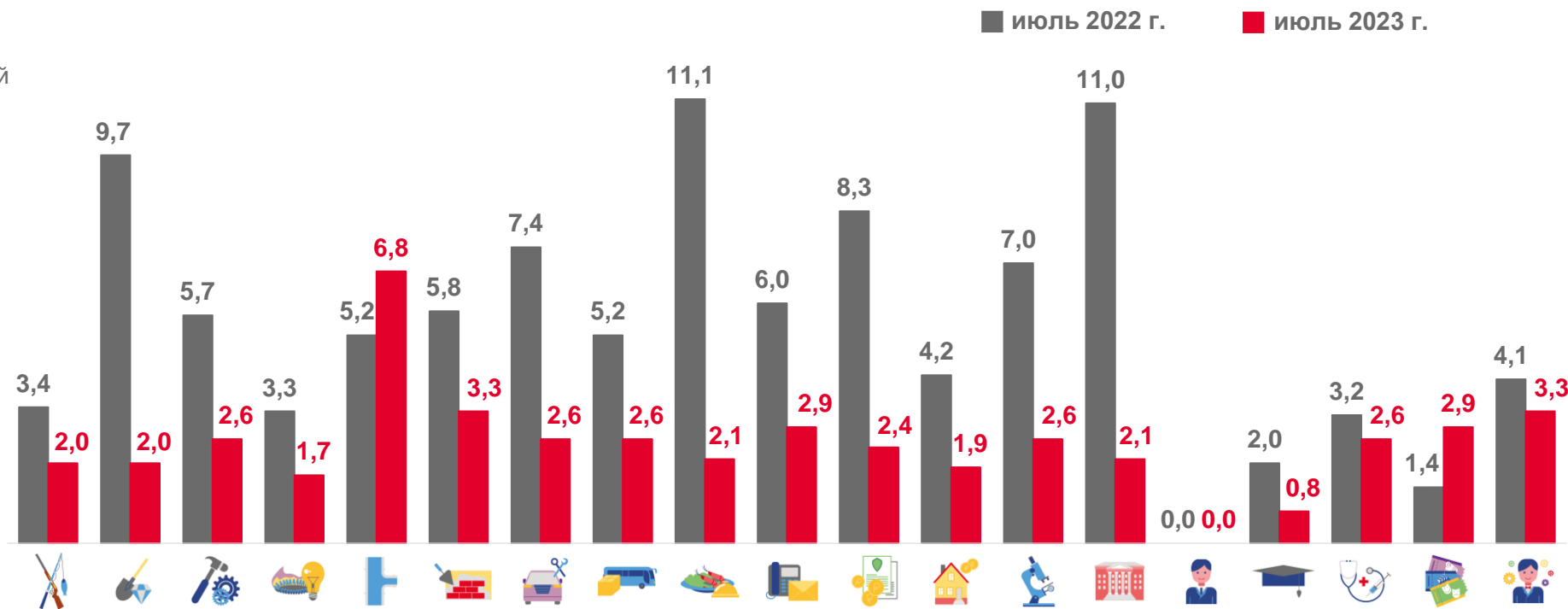
-9,0‰


наименьший коэффициент

 Водоснабжение; водоотведение, организация сбора и утилизации отходов

1,6‰


наибольший коэффициент




 Сельское, лесное хозяйство, охота, рыболовство и рыбоводство


 Добыча полезных ископаемых


 Обрабатывающие производства


 Обеспечение электрической энергией, газом и паром; кондиционирование воздуха


 Водоснабжение; водоотведение, организация сбора и утилизации отходов, деятельность по ликвидации загрязнений


 Строительство

 Торговля оптовая и розничная; ремонт транспортных средств и мотоциклов

 Транспортировка и хранение


 Деятельность гостиниц и предприятий общественного питания


 Деятельность в области информации и связи

 Деятельность финансовая и страховая


 Деятельность по операциям с недвижимым имуществом


 Деятельность профессиональная, научная и техническая

 Деятельность административная и сопутствующие дополнительные услуги

 Государственное управление и обеспечение военной безопасности; социальное обеспечение

 Образование

 Деятельность в области здравоохранения и социальных услуг

 Деятельность в области культуры, спорта, организации досуга и развлечений

 Предоставление прочих видов услуг





КОЭФИЦИЕНТ РОЖДАЕМОСТИ ОРГАНИЗАЦИЙ

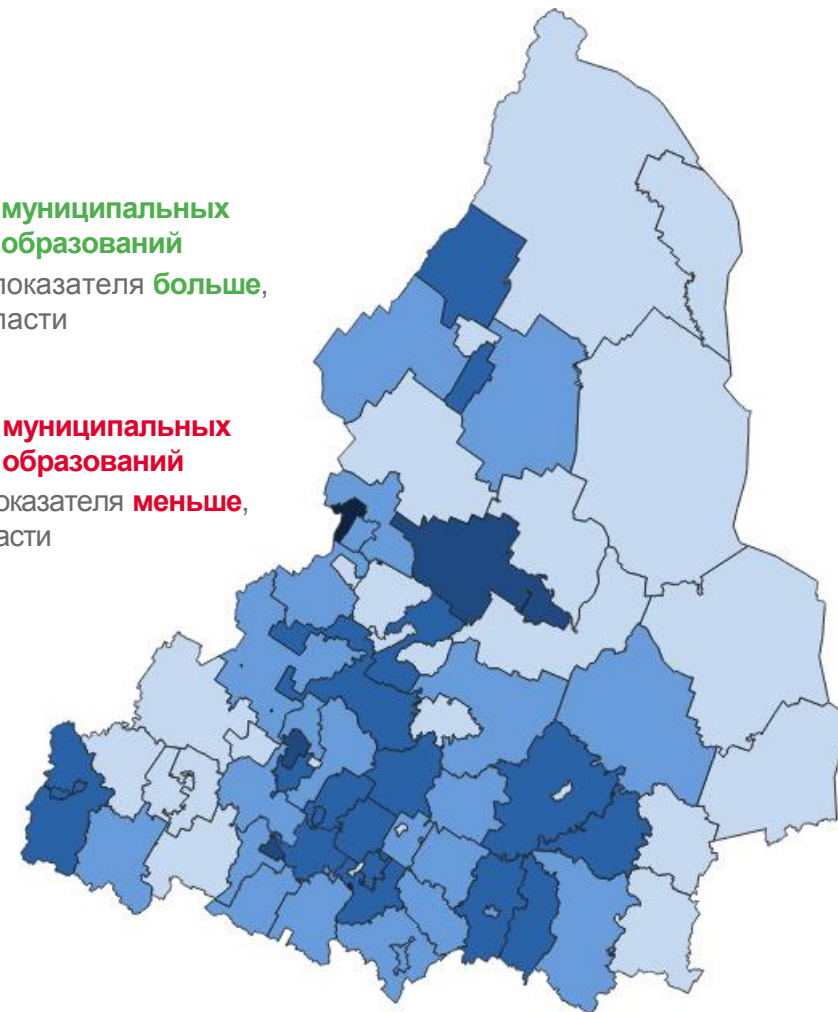

В РАЗРЕЗЕ МУНИЦИПАЛЬНЫХ ОБРАЗОВАНИЙ (НА 1000 ОРГАНИЗАЦИЙ)

Муниципальные образования с наибольшими и наименьшими значениями показателя



17 муниципальных образований
значение показателя **больше**,
чем по области

56 муниципальных образований
значение показателя **меньше**,
чем по области





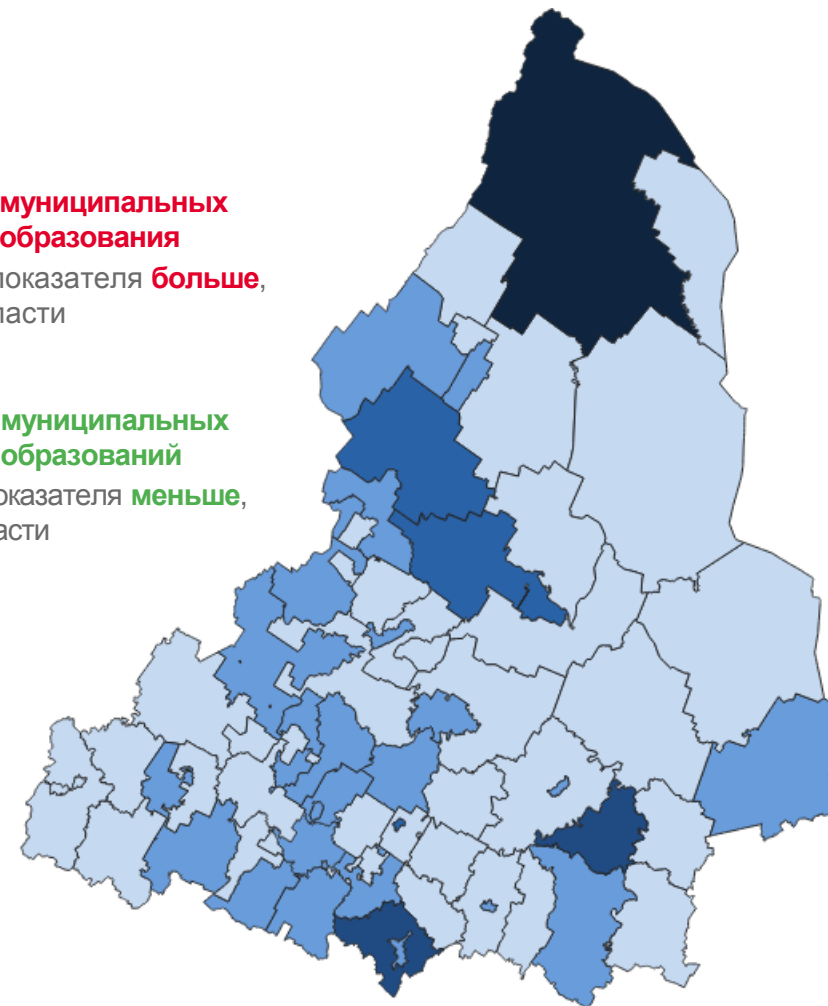

КОЭФИЦИЕНТ ОФИЦИАЛЬНОЙ ЛИКВИДАЦИИ ОРГАНИЗАЦИЙ В РАЗРЕЗЕ МУНИЦИПАЛЬНЫХ ОБРАЗОВАНИЙ (НА 1000 ОРГАНИЗАЦИЙ)

Муниципальные образования с наибольшими и наименьшими значениями показателя



24 муниципальных образований
значение показателя **больше**,
чем по области

49 муниципальных образований
значение показателя **меньше**,
чем по области





КОЭФФИЦИЕНТ РОЖДАЕМОСТИ ОРГАНИЗАЦИЙ

В РАЗРЕЗЕ ФОРМ СОБСТВЕННОСТИ (НА 1000 ОРГАНИЗАЦИЙ)

Показатели прироста организаций

к июлю 2022 года

Совместная российская и иностранная собственность

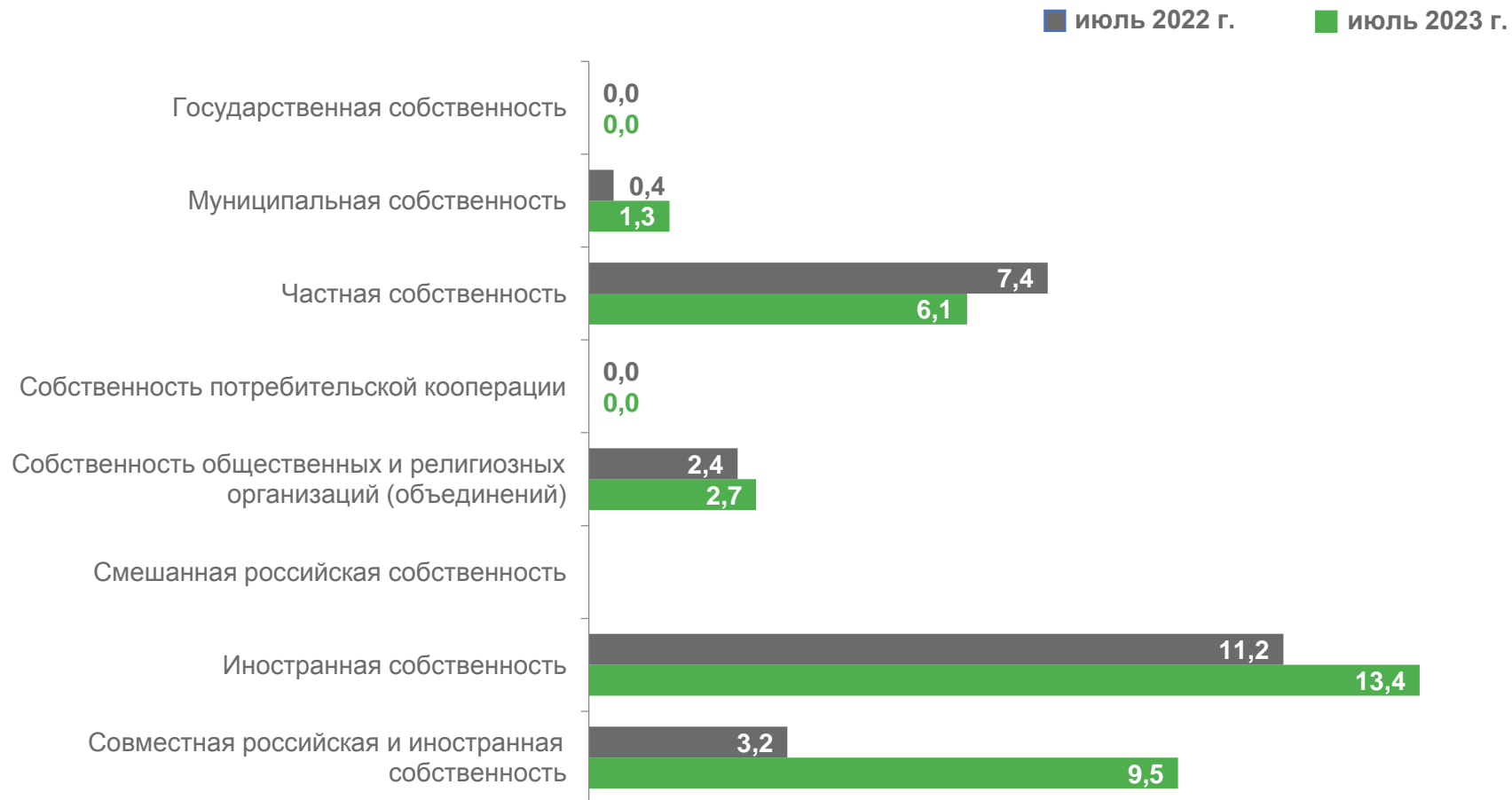
6,3‰

наибольший коэффициент

Частная собственность

-1,3‰

наименьший коэффициент





КОЭФФИЦИЕНТ ОФИЦИАЛЬНОЙ ЛИКВИДАЦИИ ОРГАНИЗАЦИЙ

В РАЗРЕЗЕ ФОРМ СОБСТВЕННОСТИ (НА 1000 ОРГАНИЗАЦИЙ)

Показатели убыли организаций

к июлю 2022 года

Совместная российская
и иностранная собственность

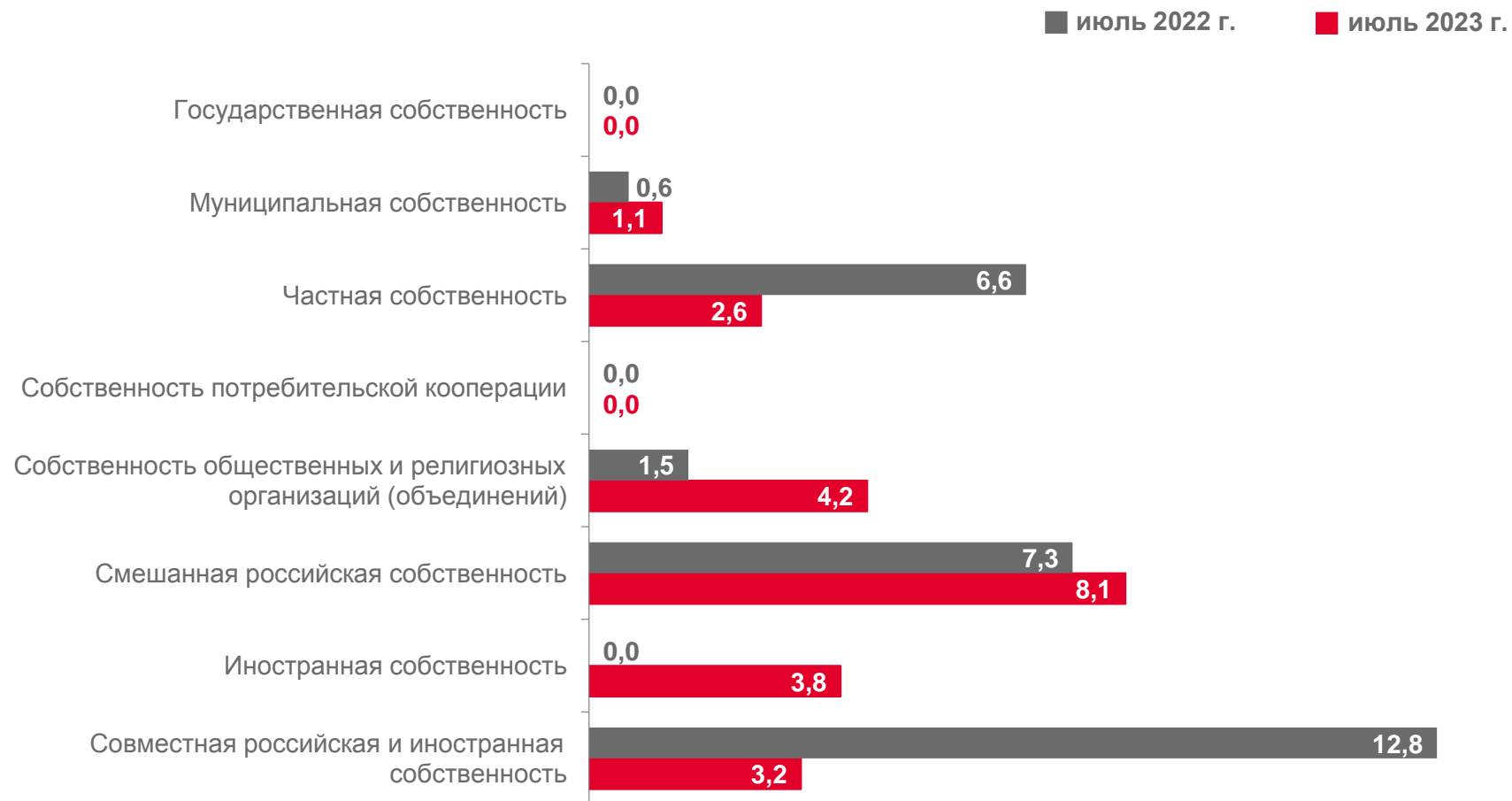
-9,6‰

наименьший коэффициент

Иностранная собственность

3,8‰

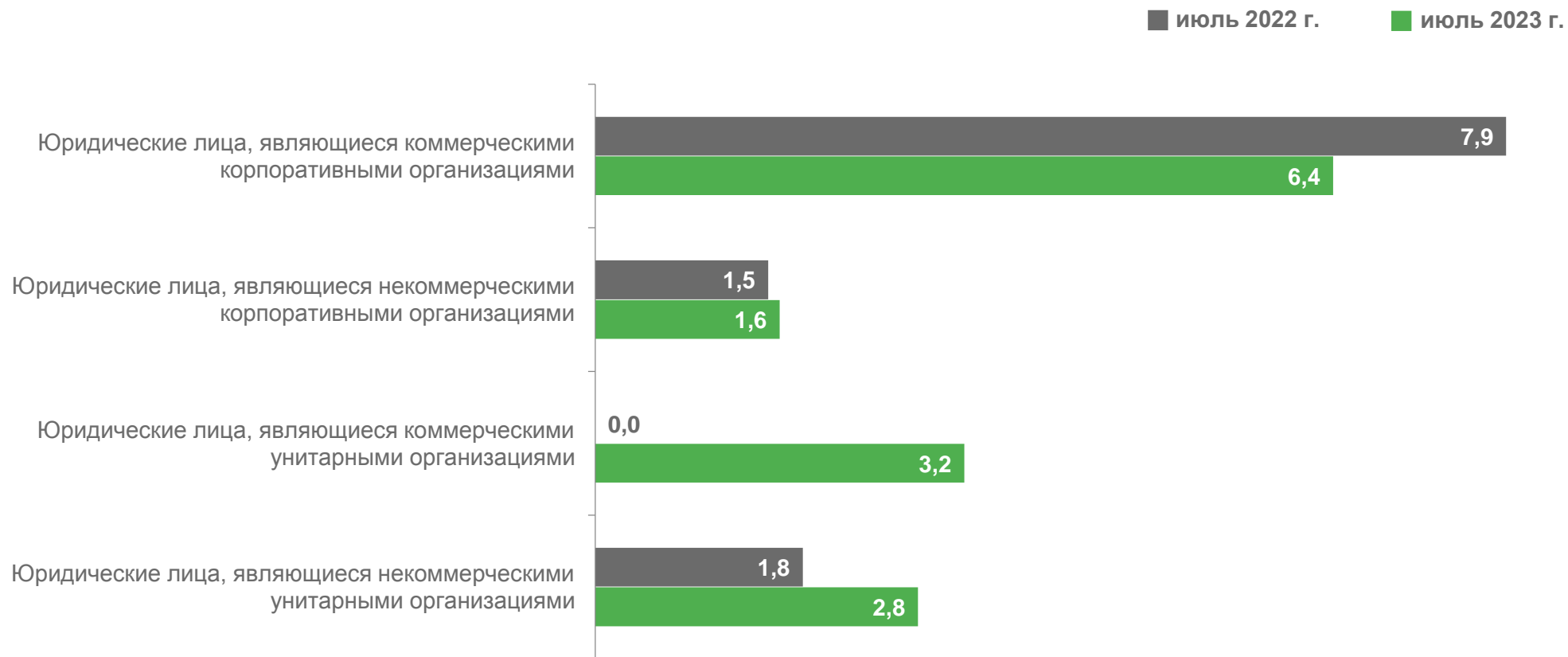
наибольший коэффициент





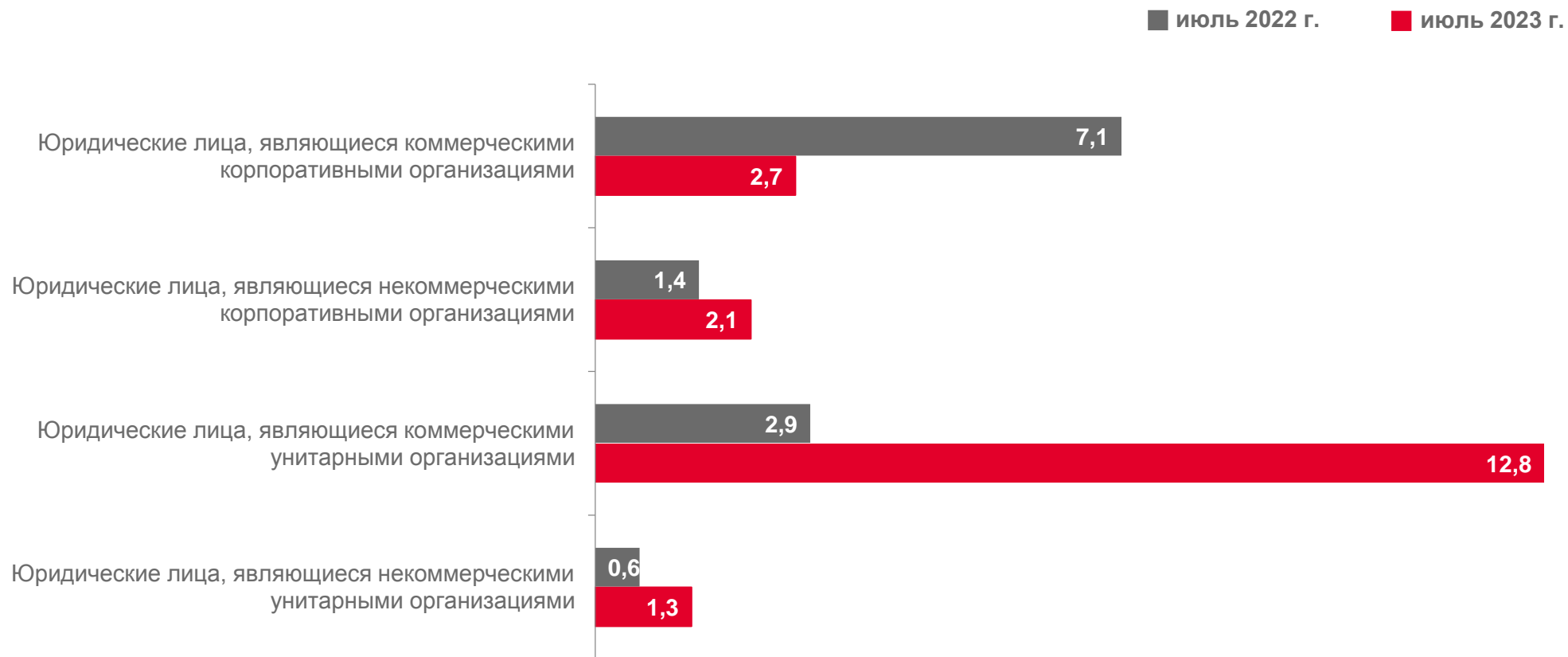
КОЭФФИЦИЕНТ РОЖДАЕМОСТИ ОРГАНИЗАЦИЙ

В РАЗРЕЗЕ ОРГАНИЗАЦИОННО-ПРАВОВЫХ ФОРМ (НА 1000 ОРГАНИЗАЦИЙ)





КОЭФИЦИЕНТ ОФИЦИАЛЬНОЙ ЛИКВИДАЦИИ ОРГАНИЗАЦИЙ В РАЗРЕЗЕ ОРГАНИЗАЦИОННО-ПРАВОВЫХ ФОРМ (НА 1000 ОРГАНИЗАЦИЙ)





ЕСТЕСТВЕННЫЙ ПРИРОСТ ОРГАНИЗАЦИЙ

(НА 1000 ОРГАНИЗАЦИЙ)

Показатели естественного прироста организаций

в январе – июле 2023 года

41,0‰ в расчете на 1000 организаций

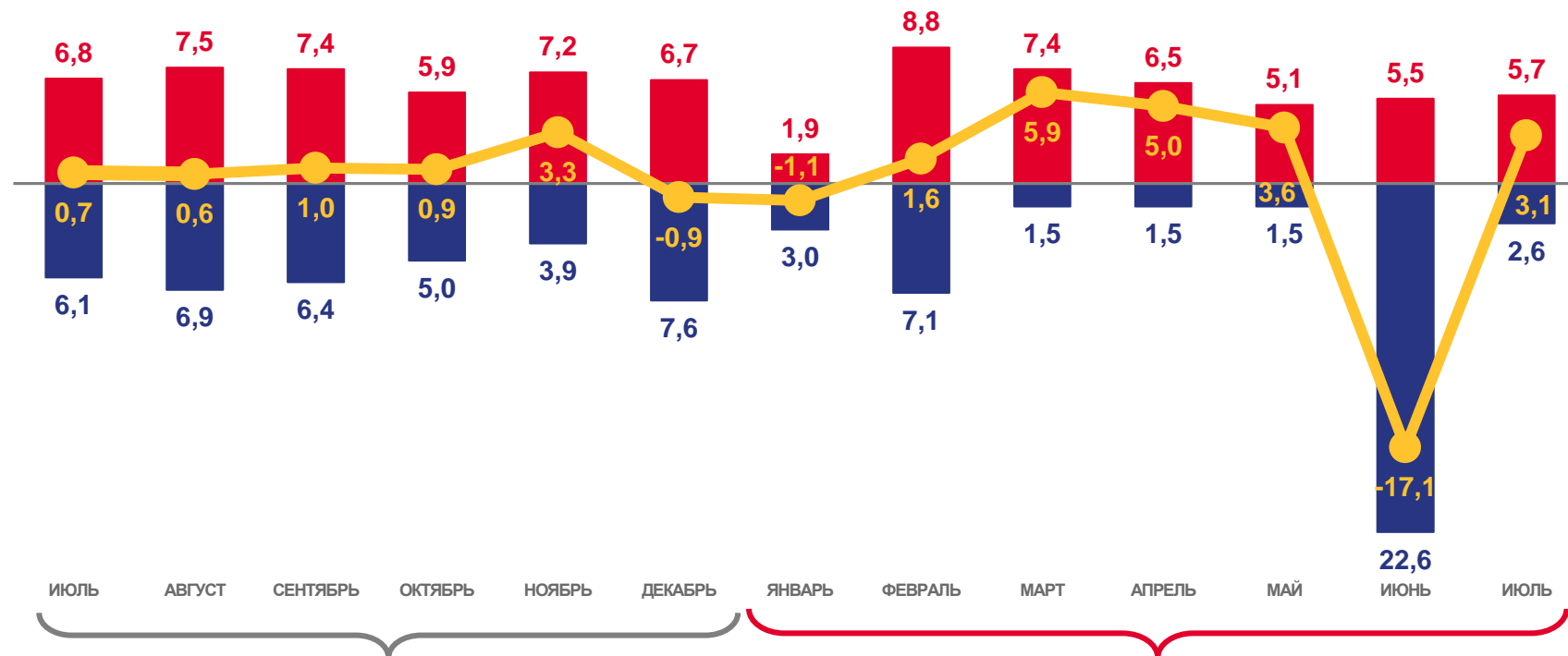
коэффициент рождаемости

39,7‰ в расчете на 1000 организаций

коэффициент официальной ликвидации

1,3‰ в расчете на 1000 организаций

коэффициент прироста



Кoeffициент рождаемости организаций

Кoeffициент официальной ликвидации организаций

Естественный прирост организаций





КОЭФФИЦИЕНТ ВНОВЬ ЗАРЕГИСТРИРОВАННЫХ ОРГАНИЗАЦИЙ (НА 1000 ОРГАНИЗАЦИЙ)

Рождаемость организаций

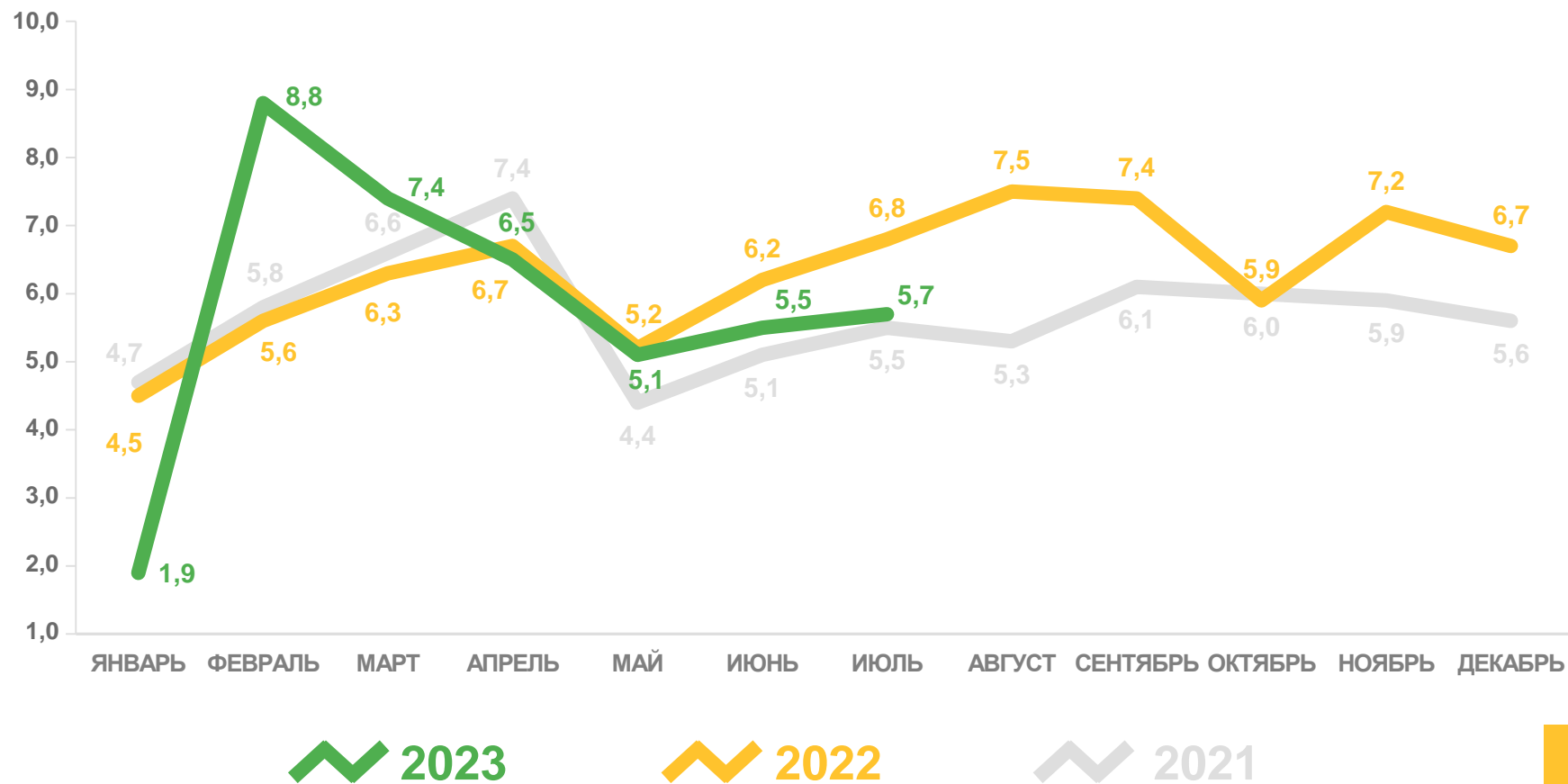
в январе – июле 2023 года

41,0‰ в расчете на 1000 организаций

коэффициент рождаемости

-0,7%

изменение к январю-июлю 2022 года





КОЭФФИЦИЕНТ ОФИЦИАЛЬНО ЛИКВИДИРОВАННЫХ ОРГАНИЗАЦИЙ (НА 1000 ОРГАНИЗАЦИЙ)

Ликвидация организаций

в январе – июле 2023 года

39,7‰ в расчете на 1000 организаций

коэффициент ликвидации

-8,1%

изменение к январю-июлю 2022 года

